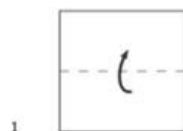
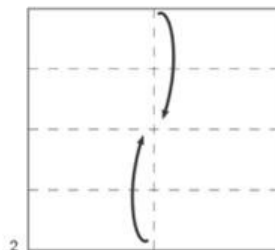


## Zig Zag

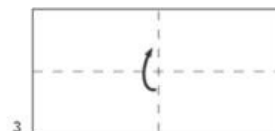
*serviette.de*



1 Legen Sie Ihre Serviette zusammengelegt vor sich hin und falten diese einmal in der Mitte.



2 Öffnen Sie die Serviette vollständig. Sie sollten nun vier Querfalten sehen. Schlagen Sie die obere und untere Seite an den Querfalten zur Mittellinie um.



3 Legen Sie anschließend die obere Seite auf die untere Seite.



4 Legen Sie jetzt die rechte Seite auf die linke Seite.



5 Erweitern Sie die vier offenen Falten etwas mit den Fingern.

Ihr Zig Zag kann nun zum dekorieren genutzt werden.