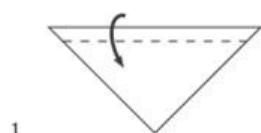



Der Smoking

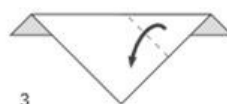
serviette.de



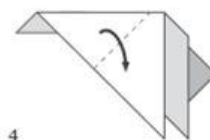
1
Legen Sie Ihre Serviette aufgebretet vor sich hin und falten diese zu einem Dreieck.



2
Wenden Sie die Serviette.

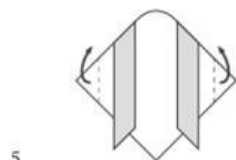


3
Falten Sie nun die rechte Ecke nach unten zur Mitte.

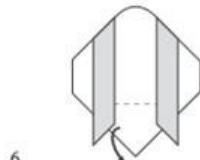


4
Falten Sie die linke Ecke nach unten.

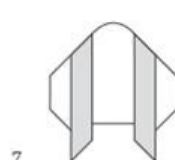
Falten Sie dann ein ca. 2cm breites Band parallel zur Grundkante nach unten.



5
Klappen Sie jetzt die linke und rechte Ecke nach hinten.



6
Falten Sie anschließend auch den unteren Teil nach hinten.



7
Ihr Smoking ist nun fertig.