


Das Etui

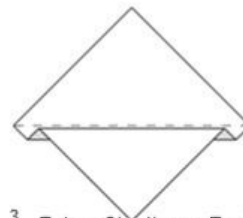
serviette.de



- 1 Breiten Sie die Serviette vor sich aus.



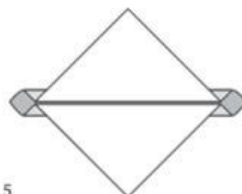
- 2 Falten Sie das untere Dreieck bis etwa 2cm unterhalb einer gedachten Mittellinie nach oben.



- 3 Falten Sie dieses Dreieck nun entlang der gedachten Mittellinie wieder nach unter.



- 4 Falten Sie nun das obere Dreieck bis zur unteren Spitze.



- 5 Dieses Dreieck am mittleren Bruch wieder nach oben falten.



- 6 Legen Sie die linke und die rechte Ecke übereinander und wenden Sie die Serviette zu guter Letzt.