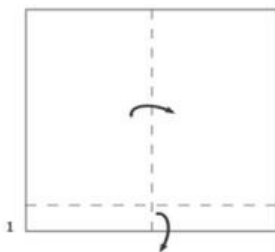


## Der Fisch

*serviette.de*



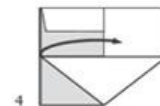
1 Legen Sie die Serviette aufgefaltet vor sich hin und knicken Sie zwei Zentimeter der unteren Seite nach hinten. Falten Sie in Folge dessen die linke Hälfte der Serviette auf die Rechte.



2 Falten Sie nun die untere Hälfte nach oben.

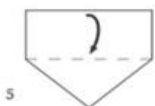


3 Falten Sie die beiden oberen Lagen von rechts nach links und halten die Lagen mit dem Finger auf der Mitte fest.

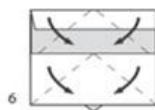


4 Falten Sie die rechte auf die linke Hälfte und wiederholen Sie die Schritte 3 und 4 mit der linken Seite.

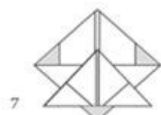
Drehen Sie die Serviette anschließend.



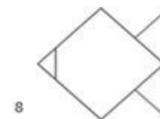
5 Falten Sie die oberen beiden Lagen nach unten.



6 Falten Sie die beiden oberen Ecken nach vorne und schieben Sie diese unter die Klappe. Falten Sie die beiden unteren Ecken ebenfalls nach vorne.



7 Wenden Sie die Serviette.



8 Fertig.