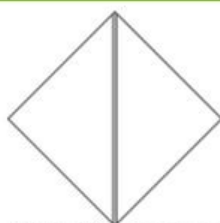


## Der Schmetterling

*serviette.de*



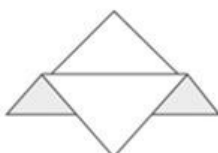
- 1 Legen Sie Ihre Serviette zu einem Dreieck zusammen.



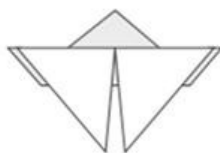
- 2 Falten Sie nun die Ecken der Grundseite zur Spitze der Mitte, sodass eine Diamantenform entsteht.



- 3 Wenden Sie die Serviette und falten Sie diese in der Mitte.



- 4 Falten Sie jetzt das hintere Dreieck nach unten, achten Sie darauf einen 5cm dicken Balken platz zu lassen.



- 5 Wenden Sie die Serviette ein letztes Mal und falten Sie entlang der mittleren Linie.

Ihr Schmetterling ist nun bereit sich Ihrer Tischgesellschaft zu zeigen.